



Creació d'arxius PDF amb un programa gratuït

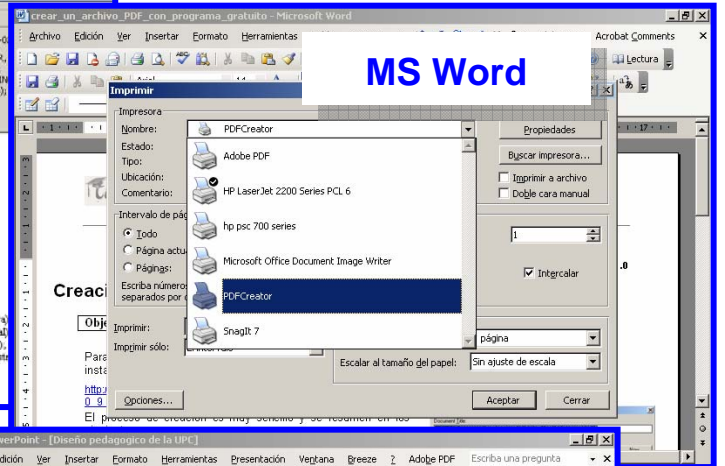
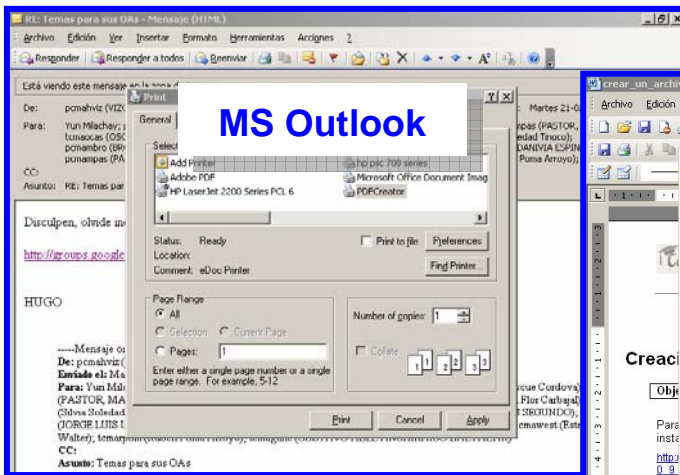
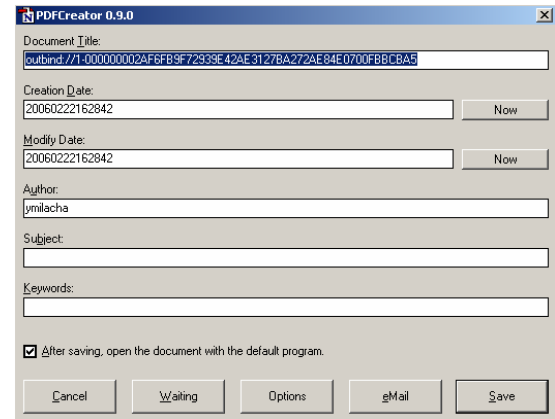
Objectiu: Aprendre a crear arxius PDF a partir d'arxius de MS Office (Word, Excel...)

Primer cal que et descarregues i t'instal·les el programa **PDF Creator** de:

http://prdownloads.sourceforge.net/pdfcreator/PDFCreator-0_9_0_AFPLGhostsript_32bit.msi?use_mirror=nchc

El procés de creació és ben senzill:

1. Elabora l'arxiu en Word, PowerPoint, Excel, *Notepad* o *Microsoft Outlook*
2. Selecciona l'opció "Imprimir"
3. Selecciona del menú d'impressores l'anomenada "PDF Creator", i fes clic en "imprimir"
4. Apareixerà una finestra emergent on hauràs d'escriure el nom del document (i, si vols, la data de creació, de modificació, autor, títol i paraules clau)
5. Fes clic en "Save" i tria la carpeta on el vols guardar



Fes-ne la prova!!

